

Kedves Szülők!

Sajnos a jelenlegi helyzet miatt a foglalkozások szünetelnek, így a fejlesztések csak online módon történhetnek. Összeállítottam Önöknek/Gyermekeiknek feladatsorokat, melyeket akár kinyomtatva, akár kinagyítva, rámutatással is meg lehet oldani.

Ha tehetik, színezzenek, fessenek, ragasszanak, vágjanak ollóval, válogassanak összekevert terményeket (bab, lencse, magok), gyurmázzanak, meséljenek, mondókázzanak sokat otthon. Minden héten újabb feladatsorral fogok jelentkezni!


Minden kedves Szülőnek és Gyermekeknek kitartást, jó egészséget kívánok: *Reni néni*



1. heti feladatok (2020. március 16-20.) fejlesztéshez

Kisebb – nagyobb

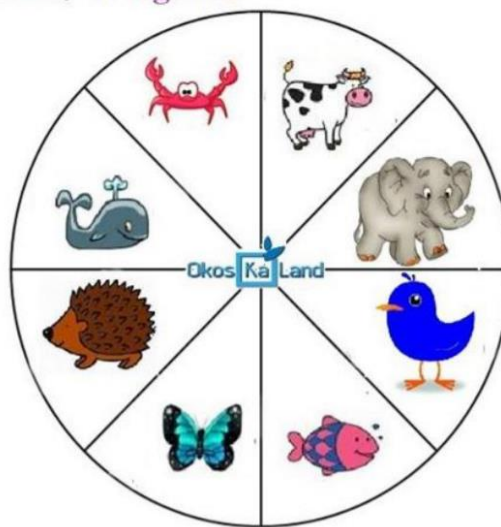
Színezd ki mind a hat kepen azt a dolgot, ami a valóságban nagyobb.



Földön, vízben, levegőben



•• Földön



•• Vízben



•• Levegőben




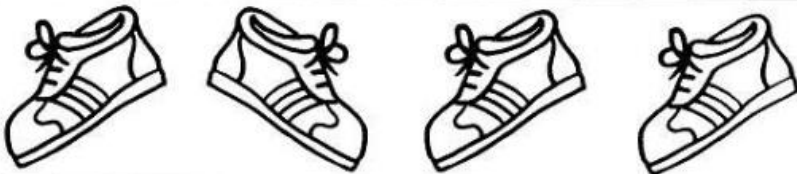
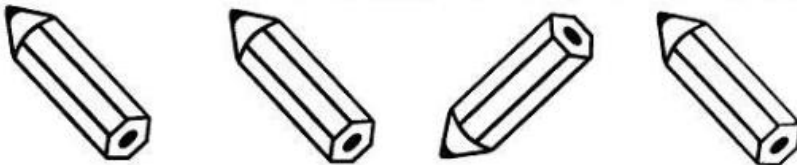

A játékosok száma: 2 fő; szükséges eszközök: dobókocka, ruhacsipesz.

Játékszabály: Az első játékos dob a dobókockával. A dobásnak megfelelő állatot keres a saját korongján, majd ráteszi az állatra a ruhacsipeszt (pl: ha a dobott szám 3 v e, akkor egy vízben élő állatra kell tenni a csipeszt.) Az lesz a győztes, aki elsőként rakja teli csipesszel a korongját. (kinyomtatható,

de ha nincs rá lehetőség, akkor az adott képre egy babszemet/magot/papírdarabot/bármit lehet rakni, a játék így is játszható)



Egyirányú

Minden sorban találsz egy olyan rajzot, amelyik eltérő irányba mutat. Azt színezd ki!



Jtt vannak a bohócok!

Jól nézd meg a képet: Mi hiányzik az elsőről?
Egészítsd ki!



Melyik állat van az egér bal oldalán?		
		
Melyik állat van a béka jobb oldalán?		
		

Rajzolás

Hogy hívják a bohócok kedvenc állatát?
Menj végig színes ceruzával a szaggatott vonalon.

