

Feladat:


Az első sorban a második virágot színezd pirosra!


A második sorban az első virágot színezd kékre!

Az első sorban a negyedik virágot színezd zöldre!

A harmadik sorban a harmadik virágot színezd sárgára!

A második sorban a második virágot színezd rózsaszínűre!






136

Rajzolj a minta szerint!



Keresd meg és karikázd be a képen a legfelső sorban lévő kiemelt levelet! Figyelj rá, hogy felülről lefele, balról jobbra haladva dolgozz! Ha minden levelet megtaláltál és bekarikáztál számold meg őket! Mennyi van?

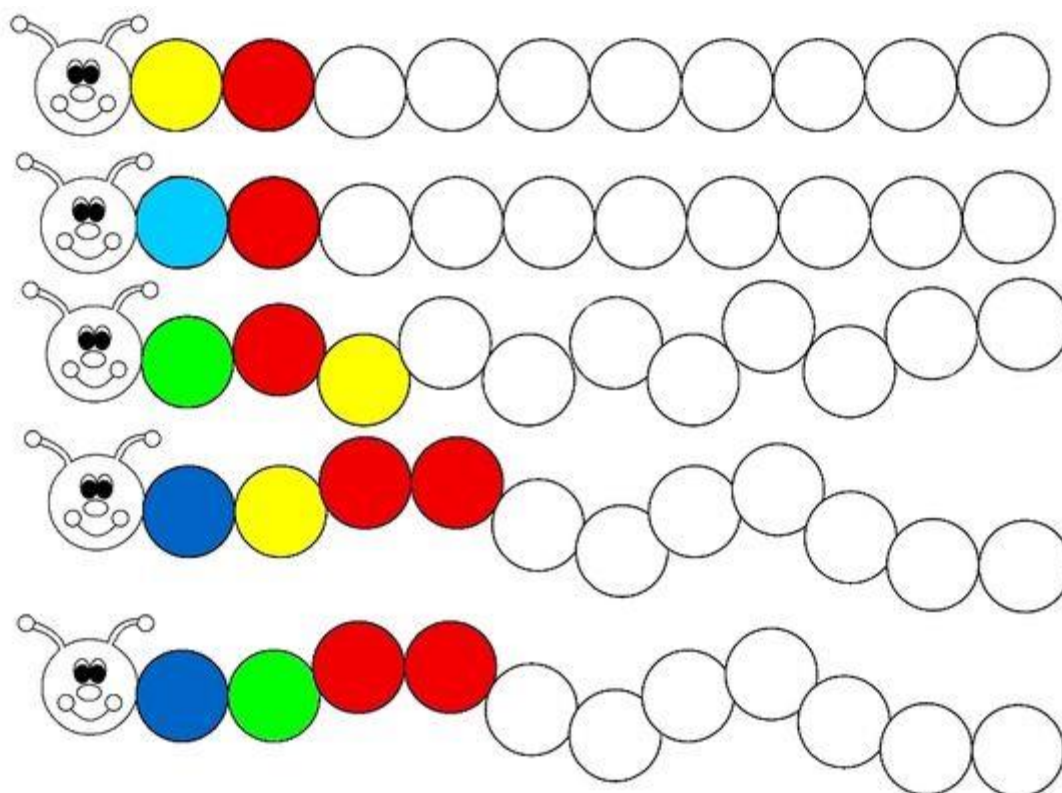


A szülők segítségével lehet ilyen ötletes formakirakót gyártani, természetesen többször felhasználható, a lapot megfordítva, fektetve más formákat kapunk. A lap elkészítése mellett (vagy helyett) lehet egyszerű formákat kirakni (négyzet, háromszög, házikó, Z, Y, X stb.), melyet a gyermek leutánozhat, természetesen a színekre, irányokra figyelve.



Výřezte a obrázky kolik ovocny spravnym barvam, kolik je ve zrcadku postik.
Ovoce pojmenuj

tři prstíčky



Sorozatok. Lehet színezní, színes gyurmagömbökkel, pomponokkal kirakni a sorozatokat. Haladó feladat, ha 1-1 színhez egy mozgást párosítunk és úgy „olvassuk” végig a kukacokat.

pl. sárga-taps, piros-dobbantás, kék forgás, zöld-guggolás, sötétkék-asztalon kopp, stb.

4.

Melyik kacsza merre úszik? Sorold fel! (jobbra – balra)
Színezd ki a balra úszókat!

