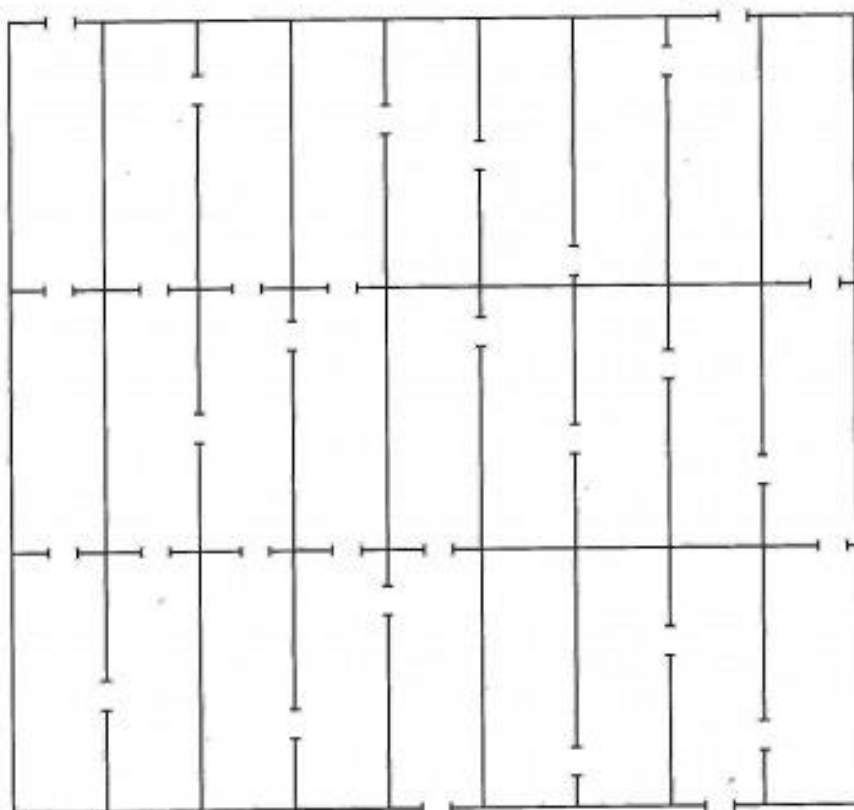
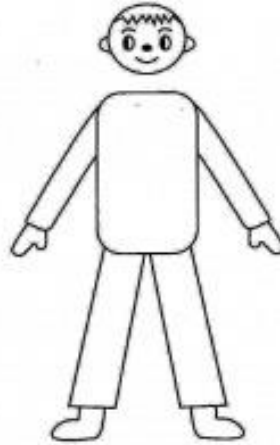
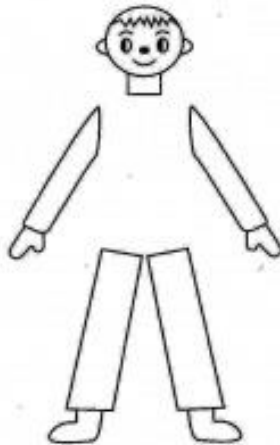






Írd át, olyan pontosan, ahogy csak tudod!



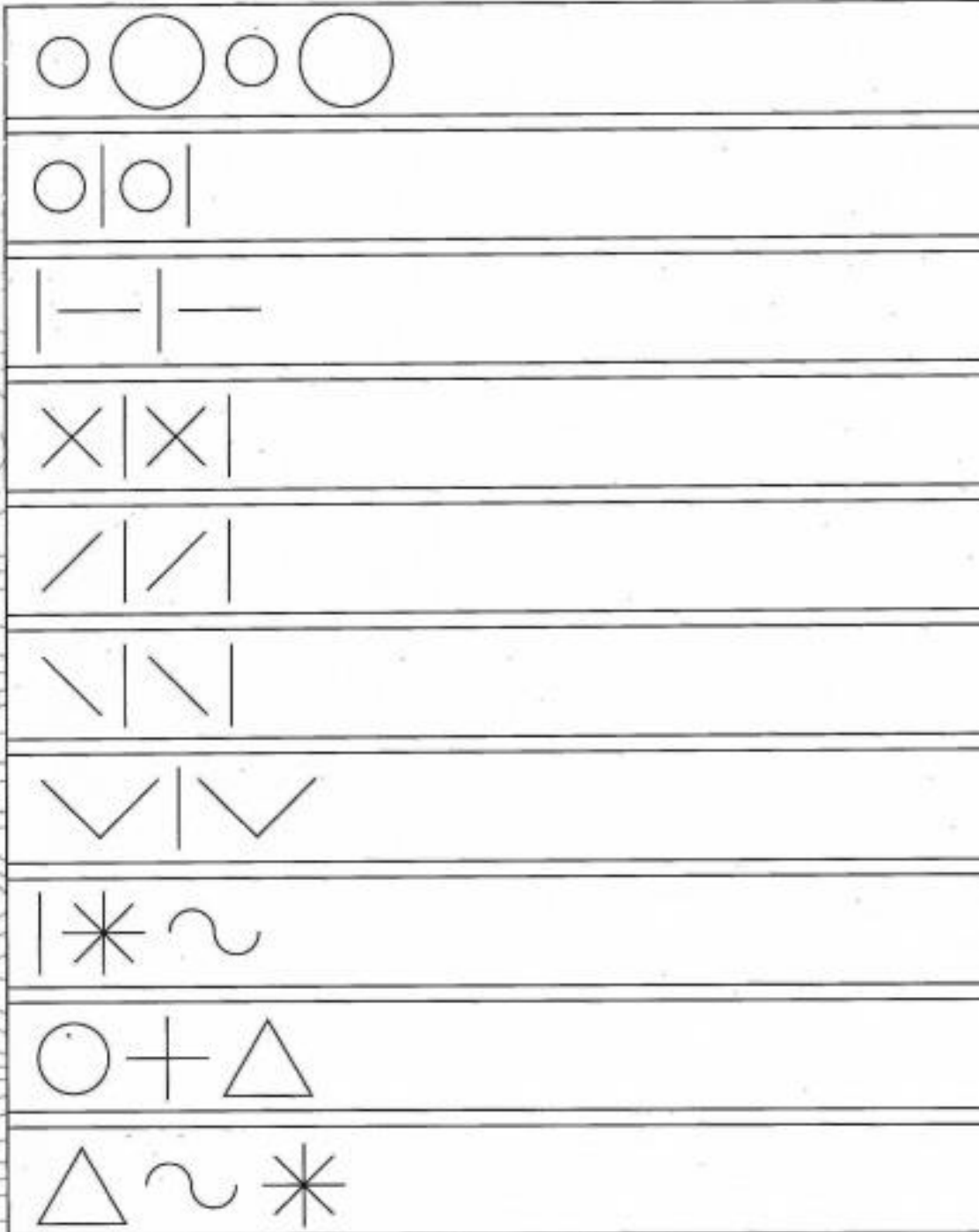
024
Hogyan talál rá a kedvenc virágra a katica?
Vezesd végig a ceruzádat a helyes úton!



029

Egészítsd ki a képeket a mintának megfelelően!

Nevezd meg és mutasd meg magadon a főbb testrészeit! Próbáld meg egyedül is lerajzolni az embert, úgy hogy minden testrésze legyen meg!

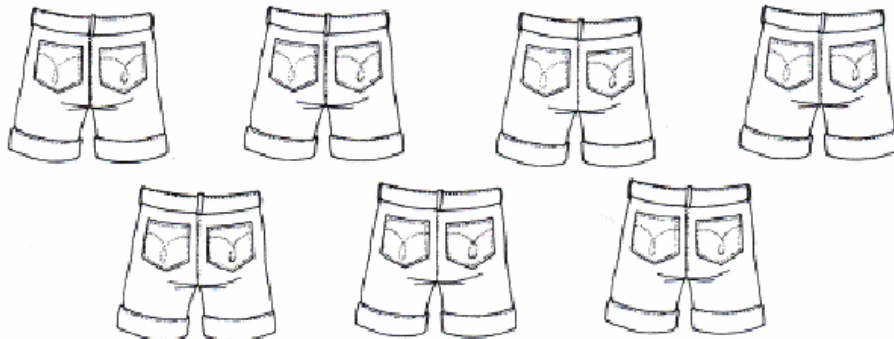


003
Folytasd!

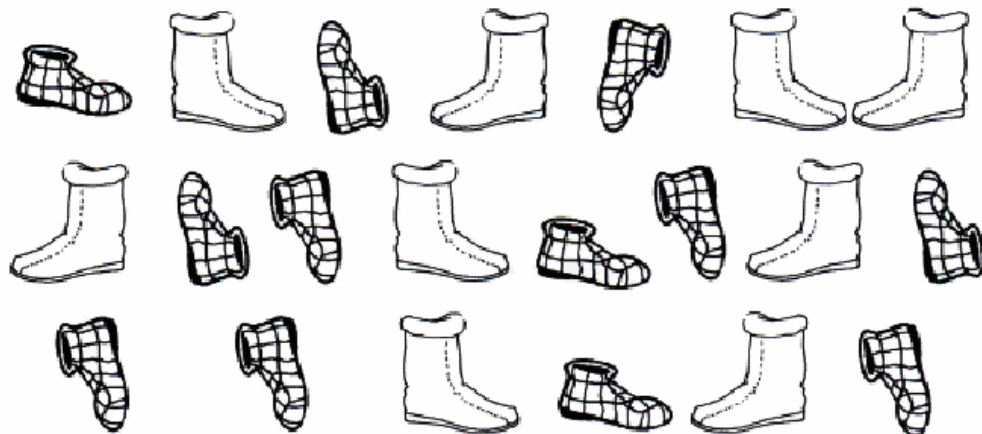
Mondd hangosan is! pl. kör kereszt háromszög, kör kereszt háromszög stb.

JOBB

☑ Színezd ki a nadrágok jobb oldali szárát!



☑ Színezd ki a jobbra néző cipőket!



☑ Színezz ki ugyanannyi farsangi álarcot, amennyi cipőt kiszíneztél!



Mennyi cipőt színeztél? „olvasd” végig a cipőket, fentről lefelé balról jobbra haladj! Mutasd is az ujjaidal, hogy hol tartasz! Így: jobbra, jobbra, felfelé, balra, lefelé stb...

TITLE: _____

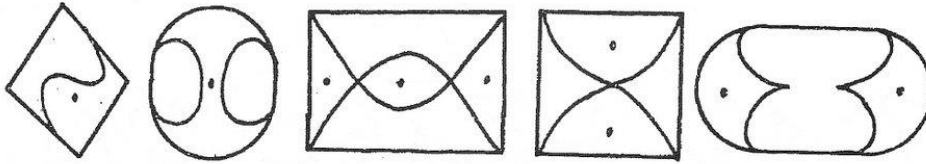


Mit látsz a képen? Meséld el! Minden képről legalább 1 hosszú mondatot mesélj, pl. „A kislány egy tavaszi napon elhatározta, hogy virágmagot vet egy cserépbe.” stb. Édesanya segítsen Neked, hogy a mondatok szép kerek egészek legyenek!


Ha kész a mese, akkor vágd szét a képeket, rakd sorba és elmesélheted a tesódnak vagy édesapának is!

Te is próbáld ki! Egy vattakorongra/papírzsepire rakj pár babot, takard be vattával/papírzsepivel! Mindig tartsd nedvesen, és figyeld meg napról napra, hogy mi történik! Ha van kedvetek küldjétek képet a növényeitekről!

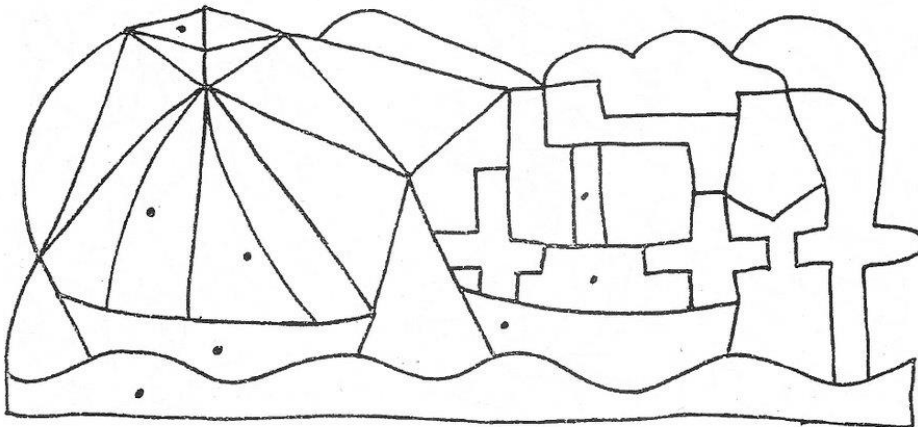
Színezd ki a ponttal jelölt részeket!





Keress a rejtett csillagokat! A pont segít



Színezd ki a ponttal jelölt részeket! Mit kaptál?



● Colorea el dibujo fantasma que hay en cada recuadro.



Minden képen eldugtam valamit. Vajon mit, megtalálsz? Ha igen, akkor színezd is ki, de vigyázz, hogy ne csapjon be a többi, oda nem tartozó vonal!