




1. feladat: Mi a különbség? Keresd meg és jelöld/mondd/mutasd meg!

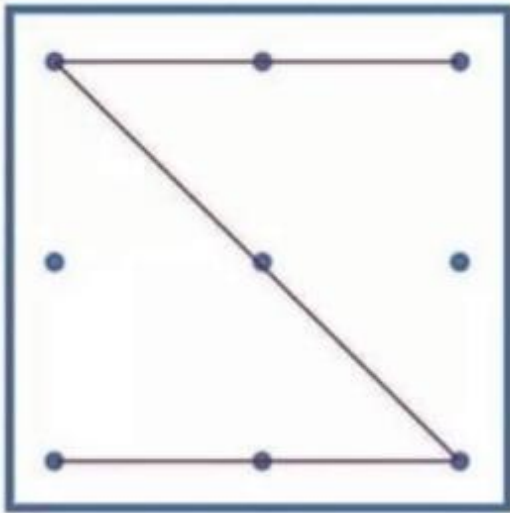
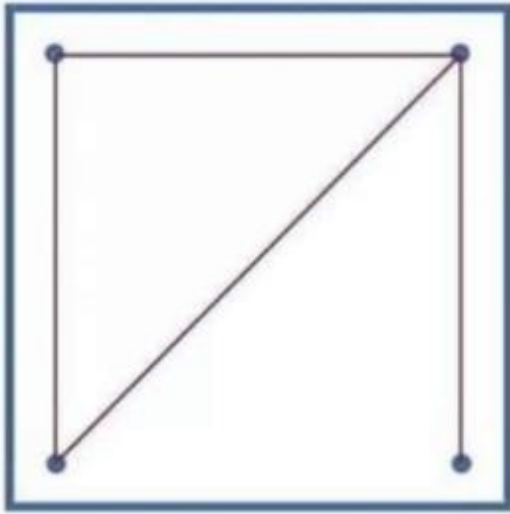



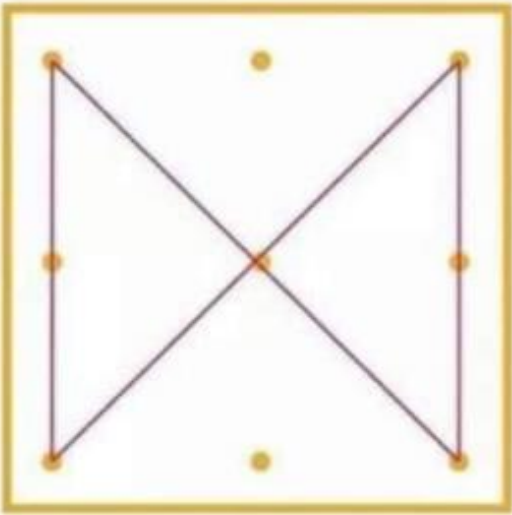
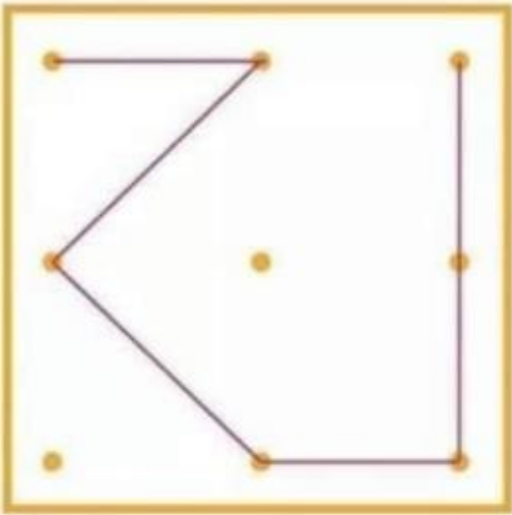


2., Melyik képen melyik részlet található?

















3., Másold le!











4., Rajzolj/jelölj/mondd meg melyik a helyes, milyen színű korongot tennél a nyíl alá!

5., Verses mozgások játék:

Fésűs Éva: Vet a gazda, vet...

Vet a gazda, vet,
zabot veteget,
nagy kalap van a fejében,
nézi az eget.

(Egyenesen állunk szórjuk a zabot
(Kezünkkel a kalap karimáját mutatjuk
(Jobb kéz homloknál égre nézés)

Vet a néne, vet,
babot veteget,
három nyuszi most veti a
cigánykereket.

(Görbe háttal, babot vetünk)
(Bal kézzel hármat mutatunk, jobbal kört rajzolunk a levegőbe)

Fúj a szellő, fúj,
mindjárt beborul,
zabra, babra, nagy kalapra
zápor cseppje hull!

(Kezünkkel szélmozgást utánzunk)
(Elbújunk a kezeink mögé)
(zabszórás, babvetés, kalap karima mutatása)
(Ujjainkat mozgatjuk)

Megfogtam egy magocskát,
Fúrok neki lyukacskát,
beleteszem,
betemetem,
gereblyézem,
öntözgetem.
Megsüti a napocska.
Kibújik,
nő a szára,
akkor a szél megfújja,
elrepül a magocska.

(összecsippentjük az egyik kezünk mutatóujját)
(másik kezünk mutatóujjával lyukat fúruk)
(beletesszük)
(a kezünkkel betemető mozdulatot végzünk)
(egyik kezünk ujjait behajlítva végezzük a gereblyező mozdulatot)
(öntöző mozdulatok)
(jobb kéz ujjait szétnyitjuk)
(hüvelyujjunk kibújik az öklünkből felfelé)
(kinyújtjuk a többi ujjunkat)
(ráfújunk a képzeletbeli virágra)
(ujjainkat mozgatjuk felfelé)

Jó munkát kívánok: Rita néni

