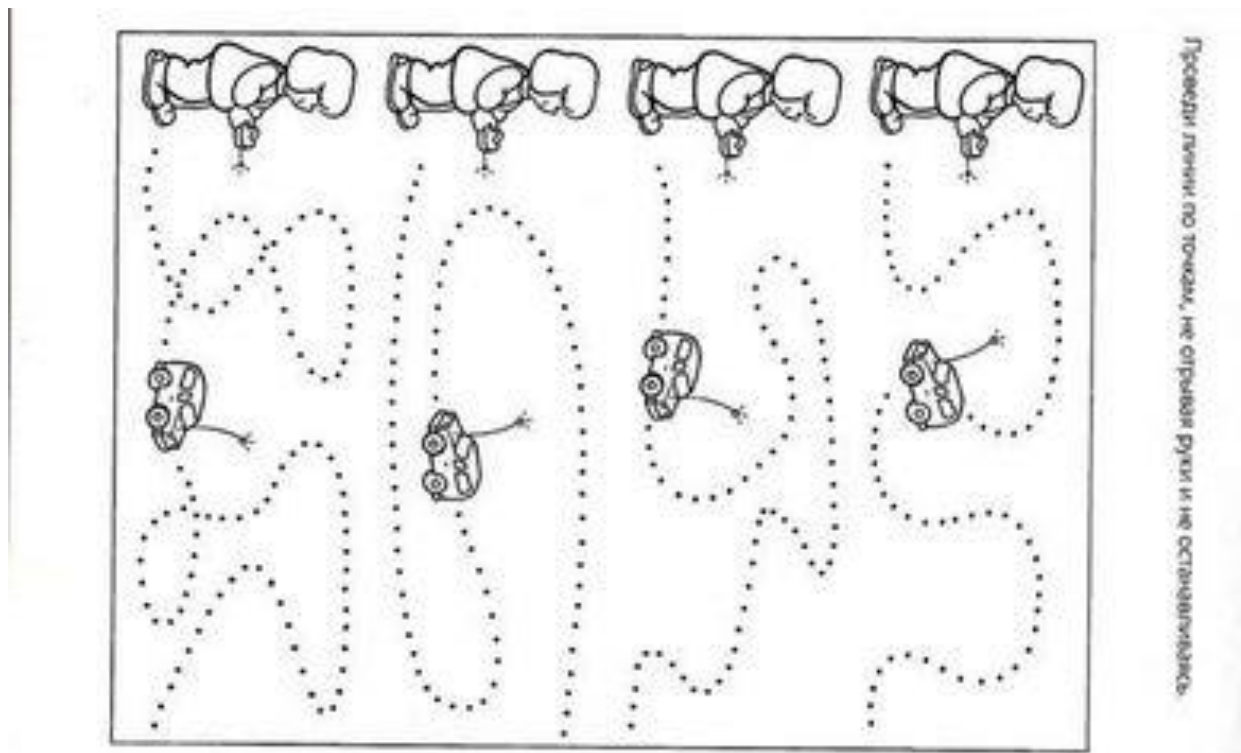



Rajzold át a virágok szárait és a nap sugarait! Pontosan dolgozz! Hány virágot látsz a képen? A második virág legyen sárga. A hatodik virág legyen piros!



Vezesd el a kisautót az úton! Pontosan dolgozz!







Figyeld meg jól, jut-e minden pillangónak virág? Amelyik nem tud virágra szállni, azt karikázd be! Segítségére lehet, ha összekötöd páronként a virágokat és a pillangókat.



Egyformára színezd a pillangót a virágjával! Hány pillangót látsz? Hány virágot számolsz? Mutass annyit az ujjaidon ahány virágot látsz!

Ovis matek: Add össze!



	<hr/> <hr/> <hr/>
	<hr/> <hr/> <hr/>
	<hr/> <hr/> <hr/>
	<hr/> <hr/> <hr/>
	<hr/> <hr/> <hr/>
	<hr/> <hr/> <hr/>

www.virgonc.gportal.hu


Add össze! Annyi pöttyöt rajzolj a vonalra ahányat számoltál! Mutass annyit az ujjaidon is!

Színezd be...

... minden másodikat!



... az utolsó előttit!



... amelyik jobbra néz!

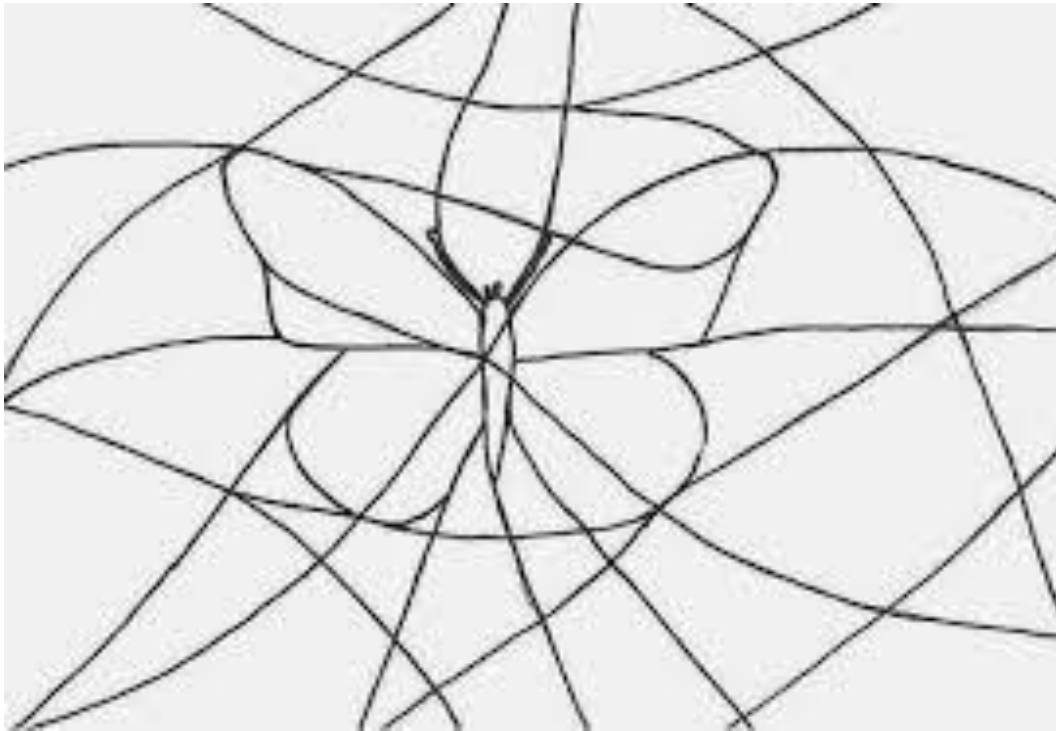


... a kakukktojást!



... a középsőt!





Látod, hogy mit rejtettem el a képen? Figyelj, mert nagyon eldugtam! Ha megtaláltad színezd is ki pontosan!

ESCOLA: _____

TURMA: _____ DATA: ____ / ____ / ____

ALUNO: _____

SEGUNDA TERÇA QUARTA QUINTA SEXTA

1- SIGA A SEQUÊNCIA DE CORES INDICADA ABAIXO E PINTE OS ARCOS-ÍRIS.



www.artedeensinaraprender.com

Szivárványokat színezzük! Figyeld meg jól az első szivárványt! A külső szín a legelső alatta a második szín és így tovább. Mutatja alul, hogy milyen színekből legyen a szivárványod. Jó munkát!

✿ Állatok és lakóhelyük ✿

- Vezesd vonalal az állatokat lakóhelyükre! Színezd ki és nevezd meg őket!
- Ismersz róluk szóló mondókat, verset, dalt, mesét? Mondd el a számodra legkedvesebbet!

